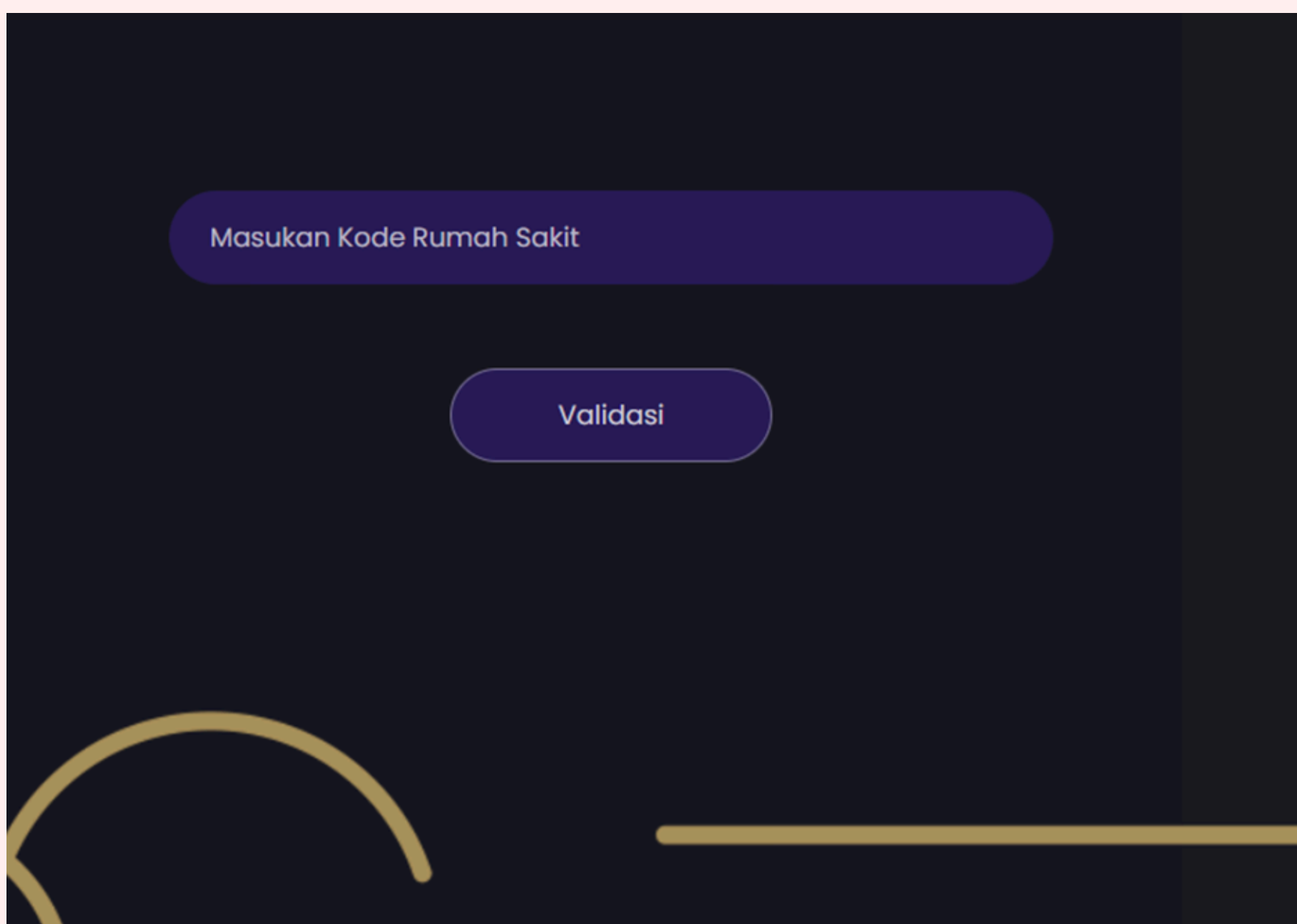


Tata Cara Penggunaan

Proses instalasi aplikasi dilakukan dengan cara mendownload aplikasi “Installer” di website www.casemixonline.com untuk installer utama bagi yang belum sama sekali pernah menginstall. Untuk update terbaru silahkan mendownload file dengan nama “patch”.
Password installer yang digunakan adalah casemixacademy

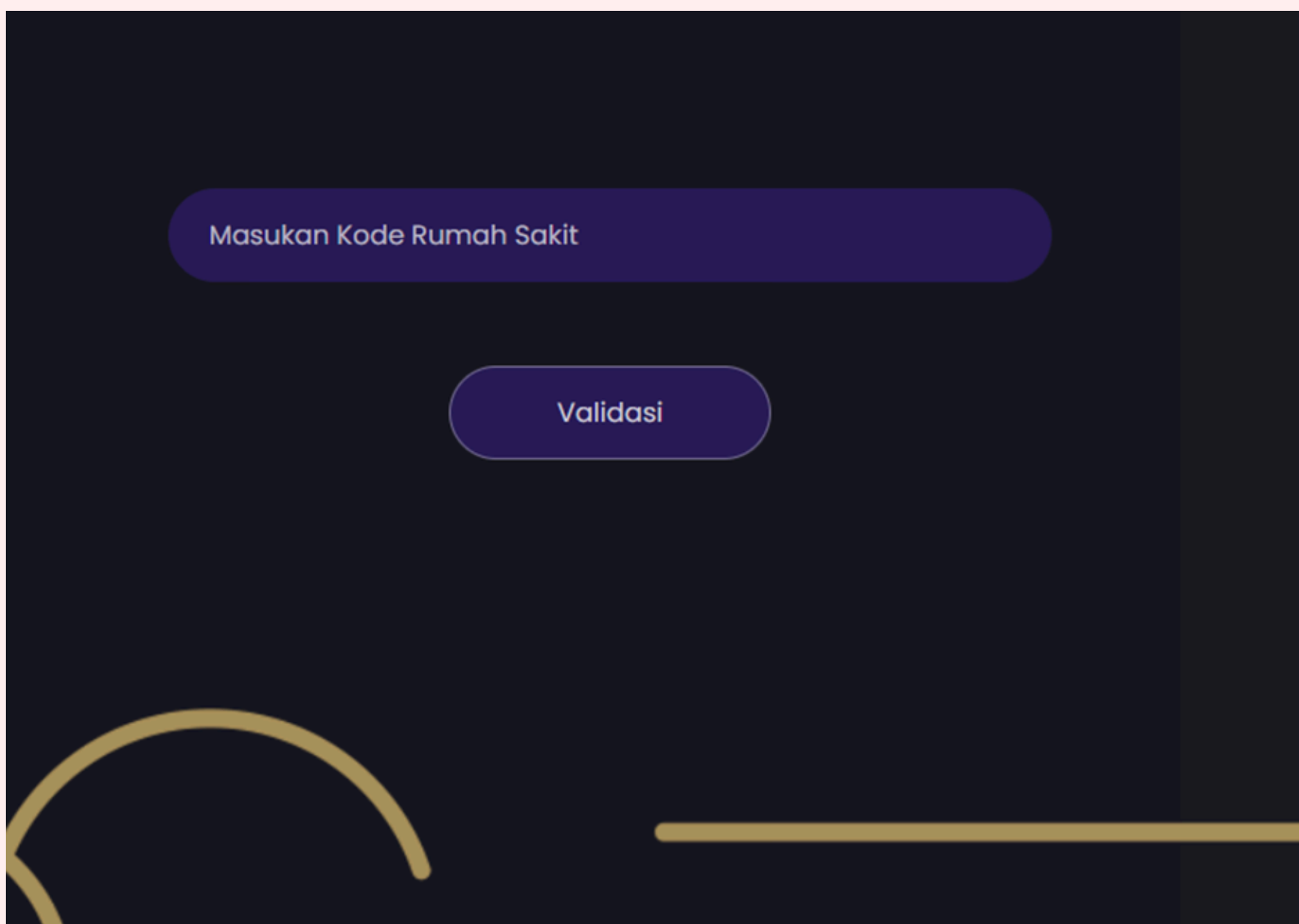
Saat pertama kali melakukan instalasi pengguna diwajibkan melakukan aktivasi secara online dengan memasukkan kode rumah sakit/klinik yang telah didaftarkan ke kami. Jika telah teraktivasi akan muncul menu user name dan password



Tata Cara Penggunaan


Proses instalasi aplikasi dilakukan dengan cara mendownload aplikasi “Installer” di website www.casemixonline.com untuk installer utama bagi yang belum sama sekali pernah menginstall. Untuk update terbaru silahkan mendownload file dengan nama “patch”.
Password installer yang digunakan adalah casemixacademy

Saat pertama kali melakukan instalasi pengguna diwajibkan melakukan aktivasi secara online dengan memasukkan kode rumah sakit/klinik yang telah didaftarkan ke kami. Jika telah teraktivasi akan muncul menu user name dan password



Masukan Kode Rumah Sakit

Validasi



CASCOM MENARA
ACADEMY

Username

Password

Sign In

Setelah berhasil melakukan aktivasi, aplikasi akan dapat digunakan secara offline.

Username : admin

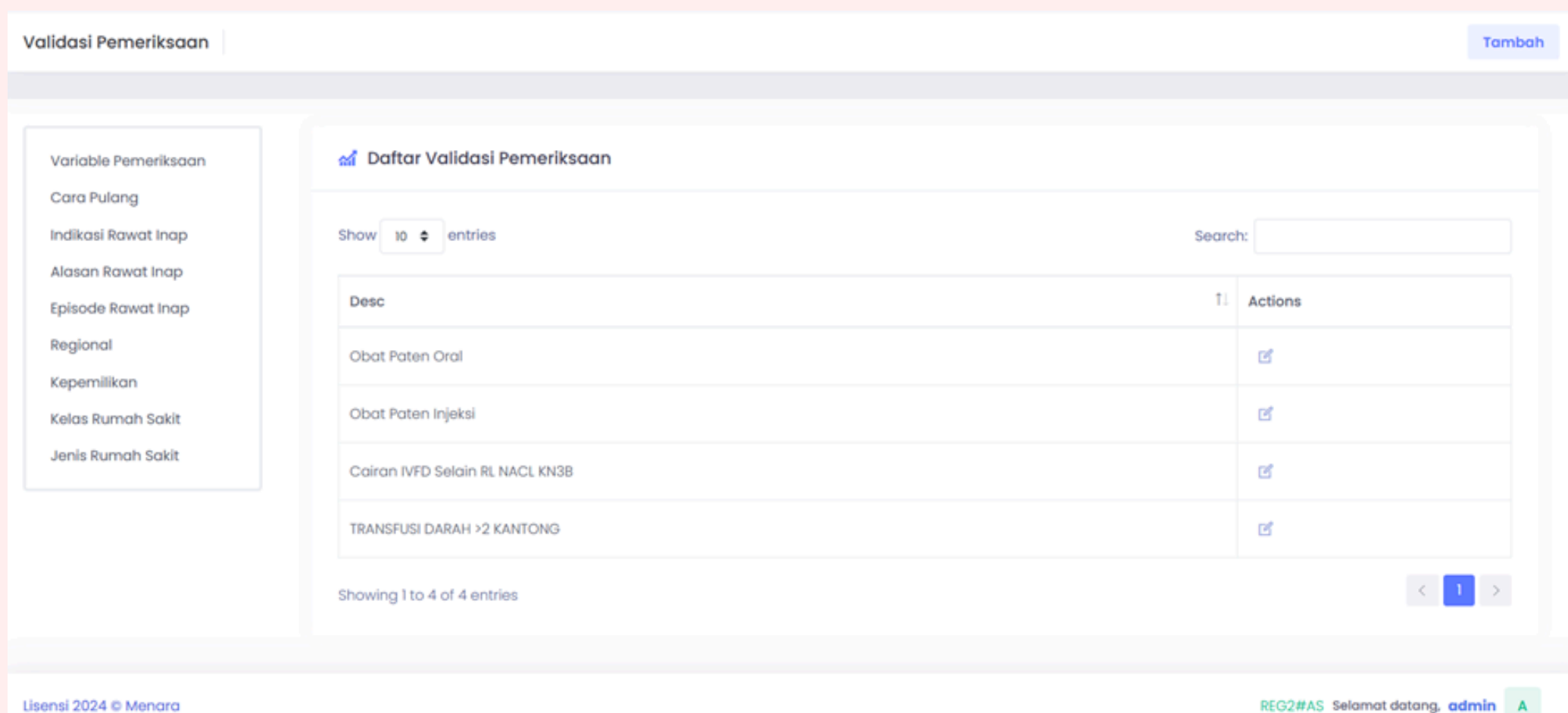
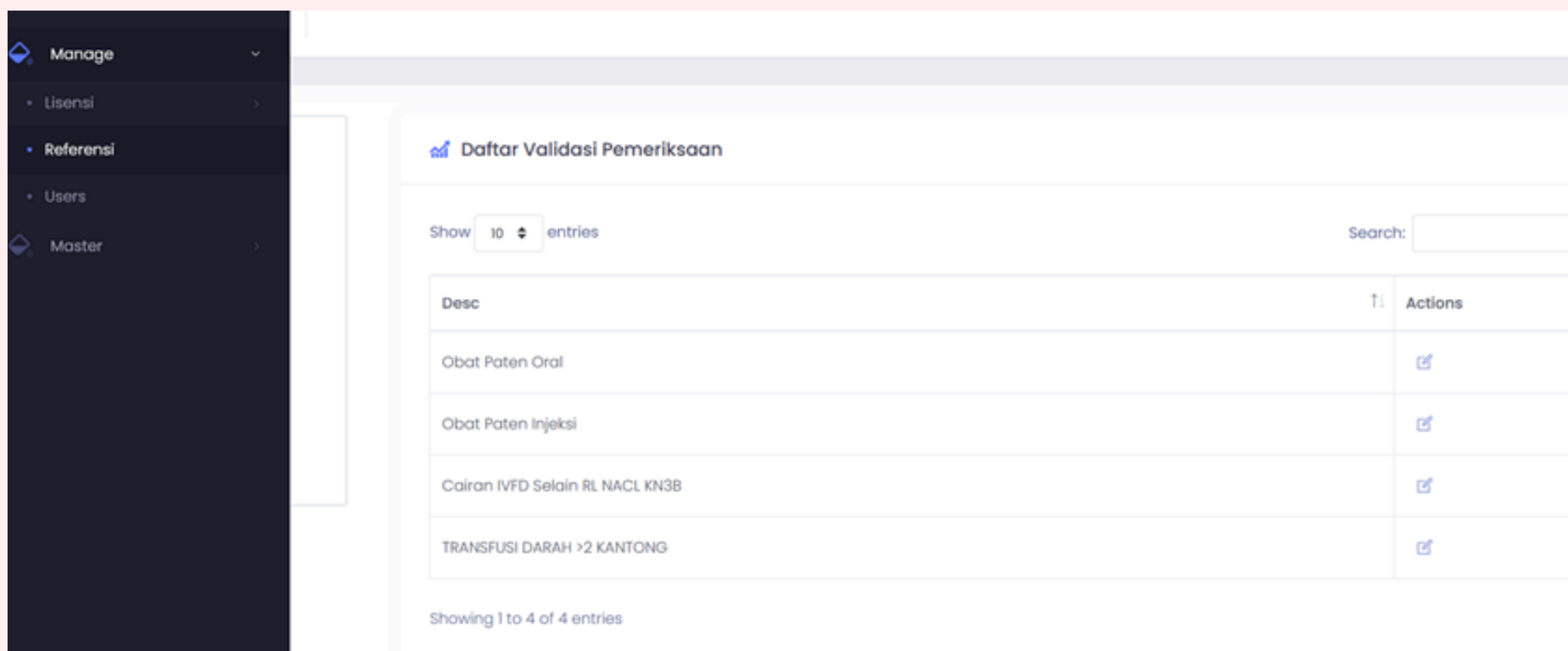
Password : casemixacademy

Setelah berhasil melakukan aktivasi, aplikasi akan dapat digunakan secara offline.

Username : admin

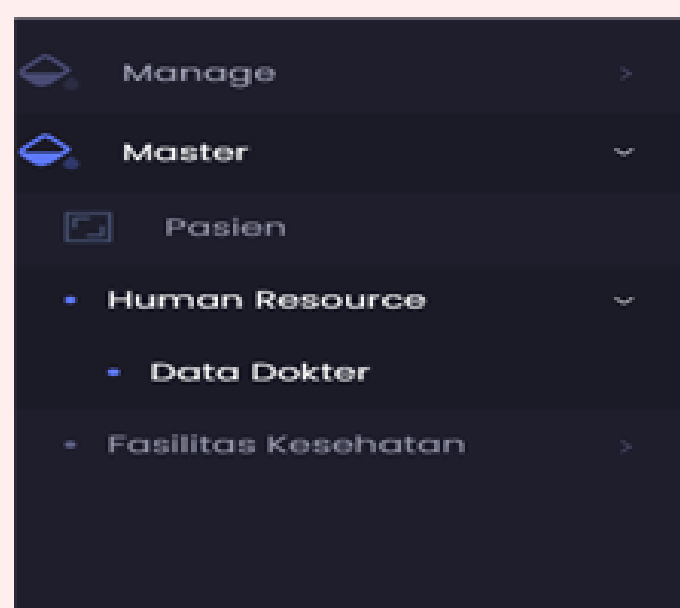
Password : casemixacademy

Menambahkan Informasi pada Data Based Referensi



Dalam menu referensi terdiri dari Variable Pemeriksaan (Validasi) yang harus disesuaikan dengan kebijakan di Rumah sakit/klinik apa saja yang membutuhkan Validasi atau peng ACC an Untuk menu lainnya dalam data based “referensi” silahkan ditambahkan sesuai kebutuhan.

Menambahkan Informasi pada Data Based Human Resource Data Based



Menambahkan Informasi data Dokter DPJP, Dokter IGD, Dokter Jaga Ruangan dan Approval (yang meng ACC) Variable Pemeriksaan

Data Dokter

Telusuri... Tidak ada berkas dipilih. Import

Show 10 entries Search:

Nama Lengkap	Gender	Phone	DPJP	IGD	Approval	Actions
dr Rudi Yulianto MARS	laki-laki		<input type="checkbox"/>	<input type="checkbox"/>	<input checked="" type="checkbox"/>	✎ 🗑️
dr Erika Saputri MARS	perempuan	0182192819999	<input checked="" type="checkbox"/>	<input checked="" type="checkbox"/>	<input type="checkbox"/>	✎ 🗑️
dr Nadia Hutagalung SPOG	perempuan	0829182918991	<input checked="" type="checkbox"/>	<input checked="" type="checkbox"/>	<input type="checkbox"/>	✎ 🗑️
dr Anita Sahara SPOG	perempuan	081212718211	<input checked="" type="checkbox"/>	<input type="checkbox"/>	<input type="checkbox"/>	✎ 🗑️
dr Randy Pangollia SPT	laki-laki	081271821813	<input checked="" type="checkbox"/>	<input type="checkbox"/>	<input checked="" type="checkbox"/>	✎ 🗑️

Untuk menambahkan data dokter bisa menggunakan upload data Dokter dengan form excel standar yang bisa didownload kemudian diupload kembali maupun manual dengan klik tombol tambah dipojok kanan atas kemudian masukkan data yang diminta pada form input

Tambah Dokter

Gelar Depan

Nama Depan

Nama Belakang

Gelar Belakang

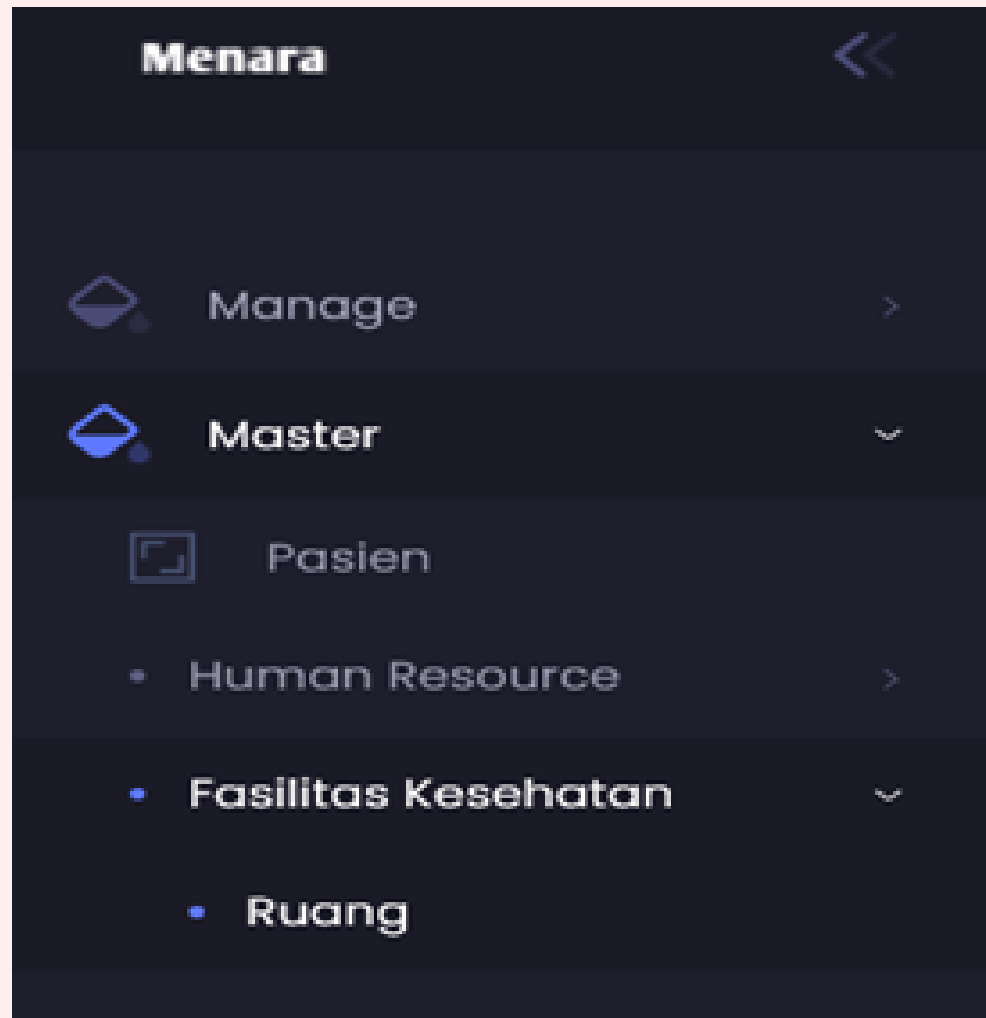
Gender

Phone







Selanjutnya bisa diatur akses masing-masing Dokter sebagai Dokter DPJP, Dokter IGD dan Approval (yang meng ACC) Variable Pemeriksaan dengan mengatur ceklist pada masing-masing Dokter

DPJP	IGD	Approval
<input type="checkbox"/>	<input type="checkbox"/>	<input checked="" type="checkbox"/>
<input checked="" type="checkbox"/>	<input checked="" type="checkbox"/>	<input type="checkbox"/>
<input checked="" type="checkbox"/>	<input checked="" type="checkbox"/>	<input type="checkbox"/>
<input checked="" type="checkbox"/>	<input type="checkbox"/>	<input type="checkbox"/>
<input checked="" type="checkbox"/>	<input type="checkbox"/>	<input checked="" type="checkbox"/>

Menambahkan Informasi pada Data Based Fasilitas Ruang



The screenshot shows a data table with the following columns: Nama, Desc, Kelas, and Actions. The table contains three rows of data:

Nama	Desc	Kelas	Actions
Anggrek	Ruang Anggrek	Kelas 1	 
Melati	Kamar standar	Kelas 2	 
Kamboja	Kamar standar	Kelas 2	 

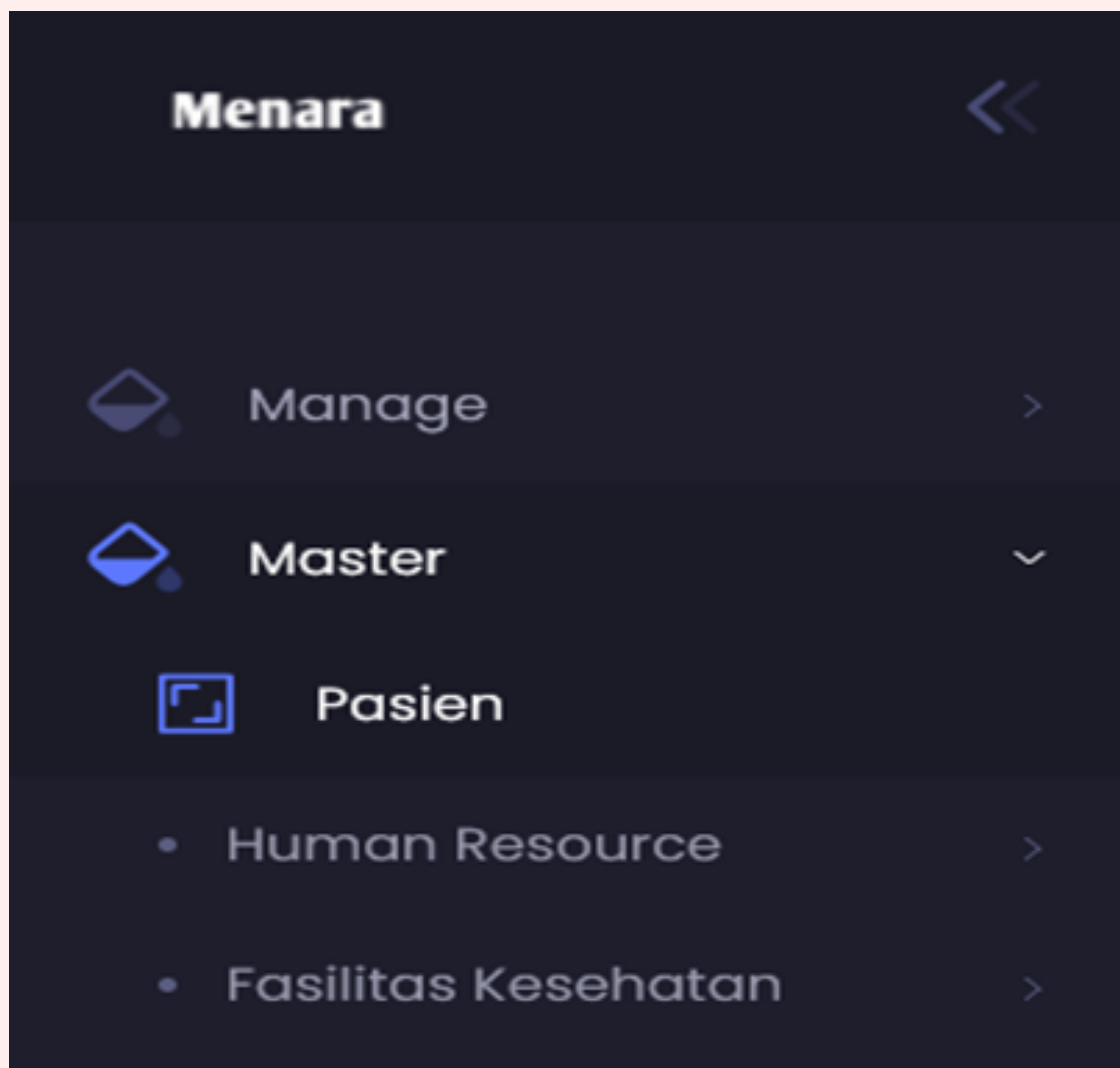
Menambahkan data Ruang bisa menggunakan upload data Ruang dengan form excel standar yang bisa didownload kemudian diupload kembali maupun manual dengan klik tombol tambah dipojok kanan atas kemudian masukkan data yang diminta pada form input

The screenshot shows a form titled 'Tambah Ruang' with the following fields:













- Nama:
- Deskripsi:
- Kelas:

At the bottom of the form are two buttons: 'Cancel' and 'Submit'.

Menambahkan Informasi data Pasien



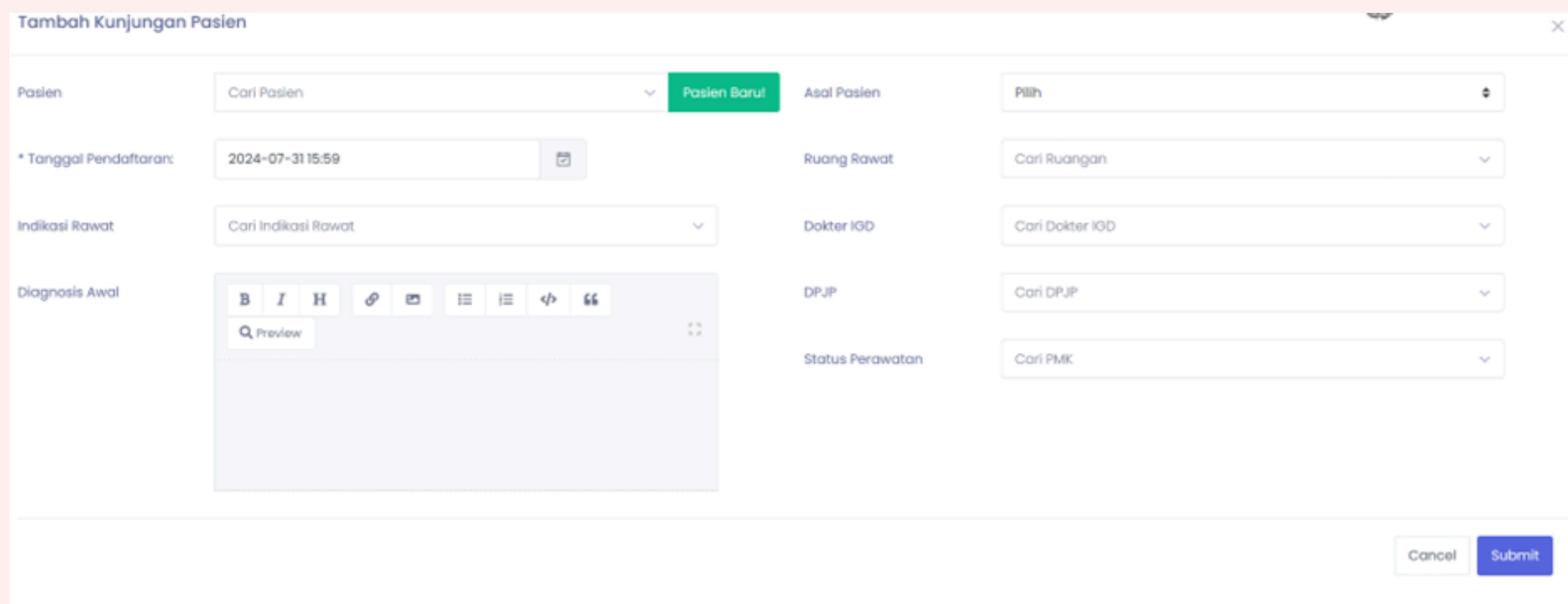
The screenshot shows a web application interface with a table of patient data. The table has the following columns: Rekam Medis, Nama Lengkap, Gender, Phone, and Actions. The data is as follows:

Rekam Medis	Nama Lengkap	Gender	Phone	Actions
123456	siti kh	perempuan	081288143695	 
112233	Pra Bowo	laki-laki	08123456789	 
121212	Siti Khodijah	perempuan	0812345678	 
100101011	Budi Prasetya	laki-laki	081291281921	 
121029029	Siti Fatimah	perempuan	081928827271	 
123498	mr a a	laki-laki	0123456789	 

Menambahkan data Pasien bisa menggunakan upload data Pasien dengan form excel standar yang bisa didownload kemudian diupload kembali maupun manual dengan klik tombol tambah dipojok kanan atas kemudian masukkan data yang diminta pada form input

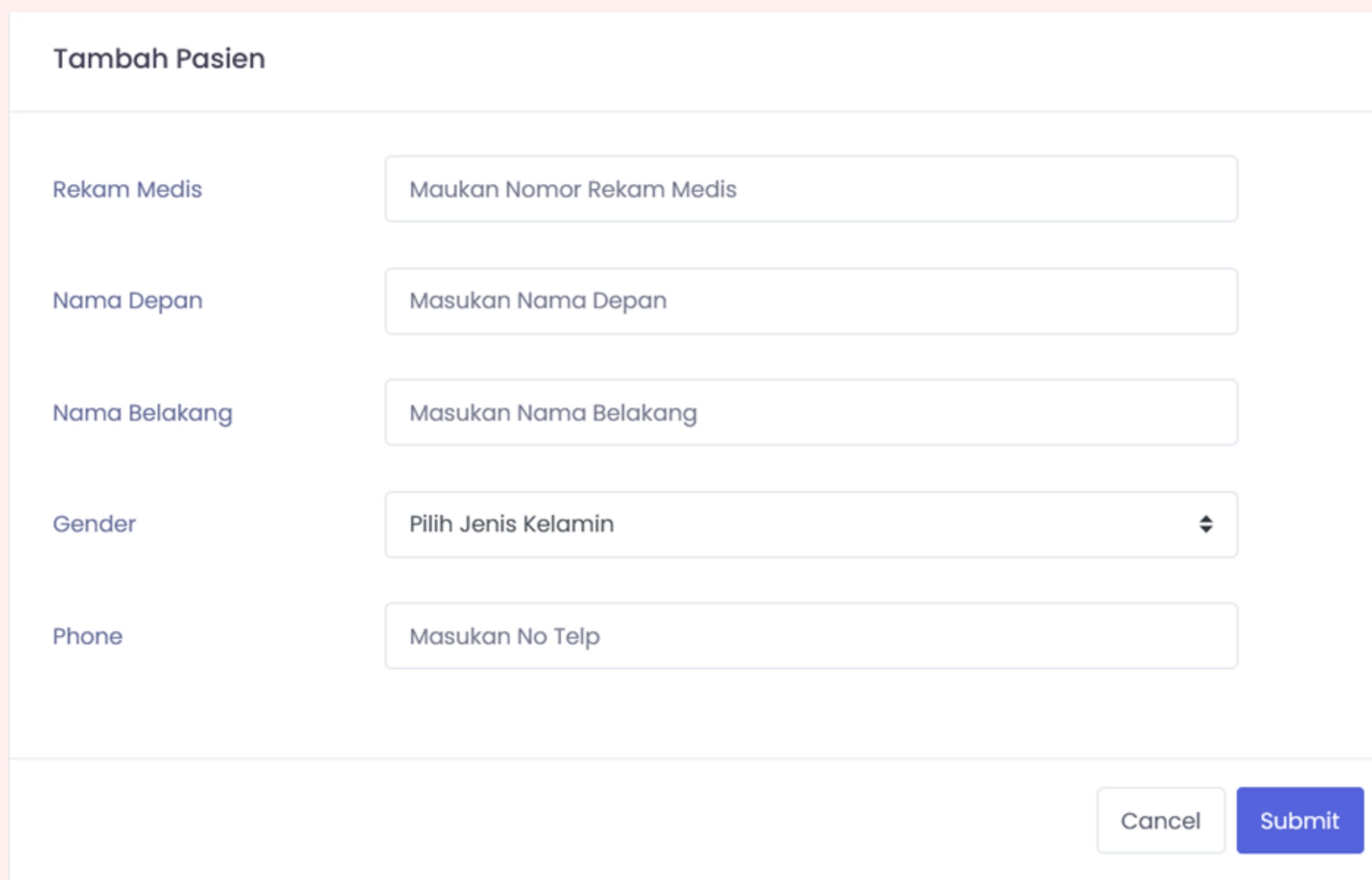
Sub menu dalam Monitoring Pasien

a. Tambah Pasien



The screenshot shows a form titled "Tambah Kunjungan Pasien" with a close button (X) in the top right corner. The form is organized into two columns. The left column contains: a search field for "Pasien" with a "Cari Pasien" dropdown and a green "Pasien Baru" button; a date field for "* Tanggal Pendaftaran" set to "2024-07-31 15:59"; a search field for "Indikasi Rawat" with a "Cari Indikasi Rawat" dropdown; and a rich text editor for "Diagnosis Awal" with a toolbar and a "Preview" button. The right column contains: a dropdown for "Asal Pasien" with "Pilih" selected; a search field for "Ruang Rawat" with a "Cari Ruangan" dropdown; a search field for "Dokter IGD" with a "Cari Dokter IGD" dropdown; a search field for "DPJP" with a "Cari DPJP" dropdown; and a search field for "Status Perawatan" with a "Cari PMK" dropdown. At the bottom right, there are "Cancel" and "Submit" buttons.

Untuk mengentry pasien baru masuk ke ruang rawat inap, bisa langsung dilakukan peng entry an pasien jika data nya sudah tersedia di data based pasien jika belum tersedia silahkan klik tombol Pasien Baru



The screenshot shows a form titled "Tambah Pasien". It contains five input fields: "Rekam Medis" with placeholder text "Maukan Nomor Rekam Medis"; "Nama Depan" with placeholder text "Masukan Nama Depan"; "Nama Belakang" with placeholder text "Masukan Nama Belakang"; "Gender" with a dropdown menu showing "Pilih Jenis Kelamin"; and "Phone" with placeholder text "Masukan No Telp". At the bottom right, there are "Cancel" and "Submit" buttons.

Silahkan di isi data sesuai yang ada di form input kemudian submit.

b. Pemeriksaan

Pasien	Admission	Indikasi Rawat	Terapi Spesifik	Total INA CBG	Total RS	Analisis	Ruang Rawat	Lama Rawat	Actions
Budi Prasetya ERM: 100101011	22-07-2024 08:44	Demam Tinggi	Tidak	Rp 0	Rp 0	-	Anggrek	10 Hari	   
Budi Prasetya ERM: 100101011	27-07-2024 13:55	Demam Tinggi	Tidak	Rp 3.389.600	Rp 350.000	89.67%	Anggrek	5 Hari	    Pemeriksaan



Showing 1 to 2 of 2 entries

Tombol pemeriksaan untuk menginput update data pasien secara harian terkait diagnosa, penunjang medis, terapi spesifik, monitoring BA, analisis Biaya, dan Temuan/Evaluasi Pasien

Data Perawatan Pasien #100101011 - Budi Prasetya [LIHAT SEMUA](#)

Budi Prasetya ERM: 100101011	Dokter IGD DR ERIKA SAPUTRI MARS	Tanggal 27-07-2024 13:55	Diagnosis Awal INFeksi BAKTERI	Indikasi Rawat DEMAM TINGGI	DPJP DR RANDY PANGALILA SPT	Ruang Rawat ANGGREK	Lama Rawat 5 HARI
---------------------------------	-------------------------------------	-----------------------------	-----------------------------------	--------------------------------	--------------------------------	------------------------	----------------------

Rincian Pemeriksaan [Status Pulang](#) [Tambah](#)

Tanggal	Diagnosis	Monitoring BA	Terapi	Grouping	Tarif INA CBG	Tarif RS	Analisis	Actions
27-07-2024 13:53	test	Pneumonia_Bronkopneumonia tidak		REG2#AS#A-4-14-I#PENYAKIT INFeksi BAKTERI DAN PARASIT LAIN-LAIN (RINGAN)	Rp 3.389.600	Rp 350.000	89.67%	 

Showing 1 to 1 of 1 entries

Setelah diklik pada tombol pemeriksaan akan muncul data pasien yang lebih detail, jika mau menambahkan data silahkan klik tombol tambah

Diagnosa Utama: A01.0#Typhoid fever

Diagnosa Sekunder:

rencana Tindakan:

Tindakan:

Hasil Laboratorium: Pilih Jawaban

Radiologi: Pilih Jawaban

Hasil Penunjang Medis Lainnya: Pilih Jawaban

Terapi Spesifik: Pilih Jawaban

CD B:

A Dispute Klaim: Typhoid

****Keyword:**** Typhoid
****Coding Aspect:**** Typhoid fever
 Infection due to Salmonella typhi A01.0
 Paratyphoid fever A A01.1
 Paratyphoid fever B A01.2
 Paratyphoid fever C A01.3
 Paratyphoid fever, unspecified A01.4 - Infection due to Salmonella paratyphi NOS
****Attention:**** Penegakan diagnosis sesuai dengan Keputusan Menteri Kesehatan RI Nomor HK. 02.02/MENKES/514/2015.

c. Status Pulang

Data Perawatan Pasien #100101011 - Budi Prasetya LIHAT SEMUA

Budi Prasetya
ERM: 100101011

Dokter IGD: DR ERIKA SAPUTRI MARS | Tanggal: 27-07-2024 13:55 | Diagnosis Awal: INFEKSI BAKTERI | Indikasi Rawat: DEMAM TINGGI | DPJP: DR RANDY PANGALILA SPT | Ruang Rawat: ANGGREK | Lama Rawat: 5 HARI

Rincian Pemeriksaan Status Pulang Tambah

Tanggal	Diagnosis	Monitoring BA	Terapi	Grouping	Tarif INA CBG	Tarif RS	Analisis	Actions
27-07-2024 13:53	test	Pneumonia_Bronkopneumonia tidak		REG2#AS#A-4-14-I#PENYAKIT INFEKSI BAKTERI DAN PARASIT LAIN-LAIN (RINGAN)	Rp 3.389.600	Rp 350.000	89.67%	

Showing 1 to 1 of 1 entries < 1 >

Ketika pasien sudah status pulang maka bisa di klik tombol status pulang

* Tanggal:

Status Pulang:

Diagnosis Akhir

B **I** **H**

Kemudian bisa di isi data sesuai yang ada pada form input dan simpan.

3. Menu Pasien Pulang

Pasien yang telah di simpan status pulang nya akan muncul di menu pasien pulang dan datanya bisa didownload berdasarkan periode yang pilih

Daftar Pasien Pulang Total: 1

Periode: Ruang: All Lama: All

Search:

Pasien	Admission	Indikasi Rawat	Diagnosa Akhir	Tanggal Pulang	Total INA CBG	Total RS	Analisis	Ruang Rawat	Lama Rawat	Actions
Budi Prasetya ERM: 100101011	20-07-2024 13:16	Dehidrasi	test	27-07-2024 14:05	Rp 3.389.600	Rp 2.333.000	31.7%	Anggrek	8 Hari	

Showing 1 to 1 of 1 entries

TERIMA KASIH

Invest In Your Life
Learn & Growth With Us
We Are Trend Setter Not Follower

01

MEDIA SOSIAL DAN WEBSITE

www.casemixonline.com
Instagram : @casemixonline
Fb Group/page :
Casemix Community

02

HUBUNGI KAMI

+62 818 8281 4887
casemixcom@gmail.com

03

ALAMAT KANTOR

Graha Harapan Blok E7 No 9
Kel. Mustika Jaya , Kota
Bekasi

WE ARE TREND SETTER



MENARA



UNITCARE



AMATI



PAYCARE

NOT FOLLOWERS